

Etsivän nuorisotyön Sovari 2021 -tulokset

Laitila

Sovari – sosiaalisen vahvistumisen mittari on etsivän nuorisotyön ja työpajatoiminnan vaikutusmittari, jolla tuodaan esille palveluiden laatua ja sosiaalisesti vahvistavia vaikutuksia. Sovari-mittaria ylläpitää Into - etsivä nuorisotyö ja työpajatoiminta ry. Tiedontuotanto on osa kohdennetun nuorisotyön osaamiskeskuksen toimintaa, jota rahoittaa opetus- ja kulttuuriministeriö.

Sovari perustuu etsivän nuorisotyön asiakkaana olleille nuorille vuosittain toteutettavaan nettikyselyyn. Valtakunnalliset Sovari 2021 -tulokset perustuvat 2443 nuoren vastauksiin vuoden 2021 ja tammikuun 2022 aikana: heistä 1536 (63 %) vastasi kaikki kysymykset kattavaan Sovari-peruskyselyyn ja 907 (37 %) lyhennettyyn Sovari EASY -kyselyyn.

Sovari-tuloksista on koottu alueelliset ja organisaatiokohtaiset yhteenvedot, jotka sisältävät valtakunnallista vertailutietoa. Tuloksiin on yhdistetty Sovari-peruskyselyyn ja lyhennettyyn Sovari EASY-kyselyyn saadut vastaukset suomeksi, ruotsiksi ja englanniksi. Organisaatiokohtainen tulosyhteenveto on koottu vähintään 7 nuoren vastauksista.

Sovari EASY -kysely ei sisällä kaikkia Sovari-peruskyselyn kysymyksiä (4, 6, 7 ja 13). Tämä selittää näiden kysymysten pienempää vastaajamäärää. Kaikkiin kysymyksiin ei ollut pakollista vastata. Tukea tulosten tulkintaan saa Sovari-oppaasta:

<https://www.intory.fi/materiaalipankki/tyopajatoiminnan-ja-etsivan-nuorisotyon-vaikuttavuus-tyokaluna-sosiaalisen-vahvistumisen-sovari-mittari/>

1. Sovari-kyselyyn vastanneiden etsivän nuorisotyön asiakkaiden määrä:

	peruskysely	EASY-kysely	yhteensä
Laitila	29	0	29
Koko maa 2021	1536	907	2443
Koko maa 2020	1367	778	2145
Koko maa 2019	1056	454	1510
Koko maa 2018	602	159	761

2. Kuinka pitkä aika on kulunut siitä, kun olit ensimmäisen kerran yhteydessä etsivän nuorisotyöntekijän kanssa?

	lkm	Laitila %	Koko maa 2021 %
Alle 6 kuukautta	7	24 %	36 %
6 kk – 1 vuosi	8	28 %	25 %
Yli 1 vuotta – 2 vuotta	7	24 %	17 %
Yli 2 vuotta – 3 vuotta	3	10 %	9 %
Yli 3 vuotta	4	14 %	13 %
Yhteensä	29	100 %	100 %
Puuttuva tieto	0		

3. Kuinka usein tapaat etsivän nuorisotyöntekijän tai olet yhteydessä hänen kanssa?

	lkm	Laitila %	Koko maa 2021 %
Harvemmin kuin kerran kuukaudessa	7	25 %	22 %
Kerran kuukaudessa	8	29 %	30 %
Joka toinen viikko	7	25 %	22 %
Kerran viikossa	5	18 %	20 %
Useita kertoja viikossa	1	4 %	6 %
Yhteensä	28	100 %	100 %
Puuttuva tieto	1		

Kunnat	lkm
Laitila	29
Taivassalo	0

Etsivän nuorisotyön Sovari 2021 -tulokset

Laitila

4. Arvioi kokemuksiasi etsivästä nuorisotyöstä.

Vastausten prosenttijakaumat ja keskiarvot (asteikolla 1-5):

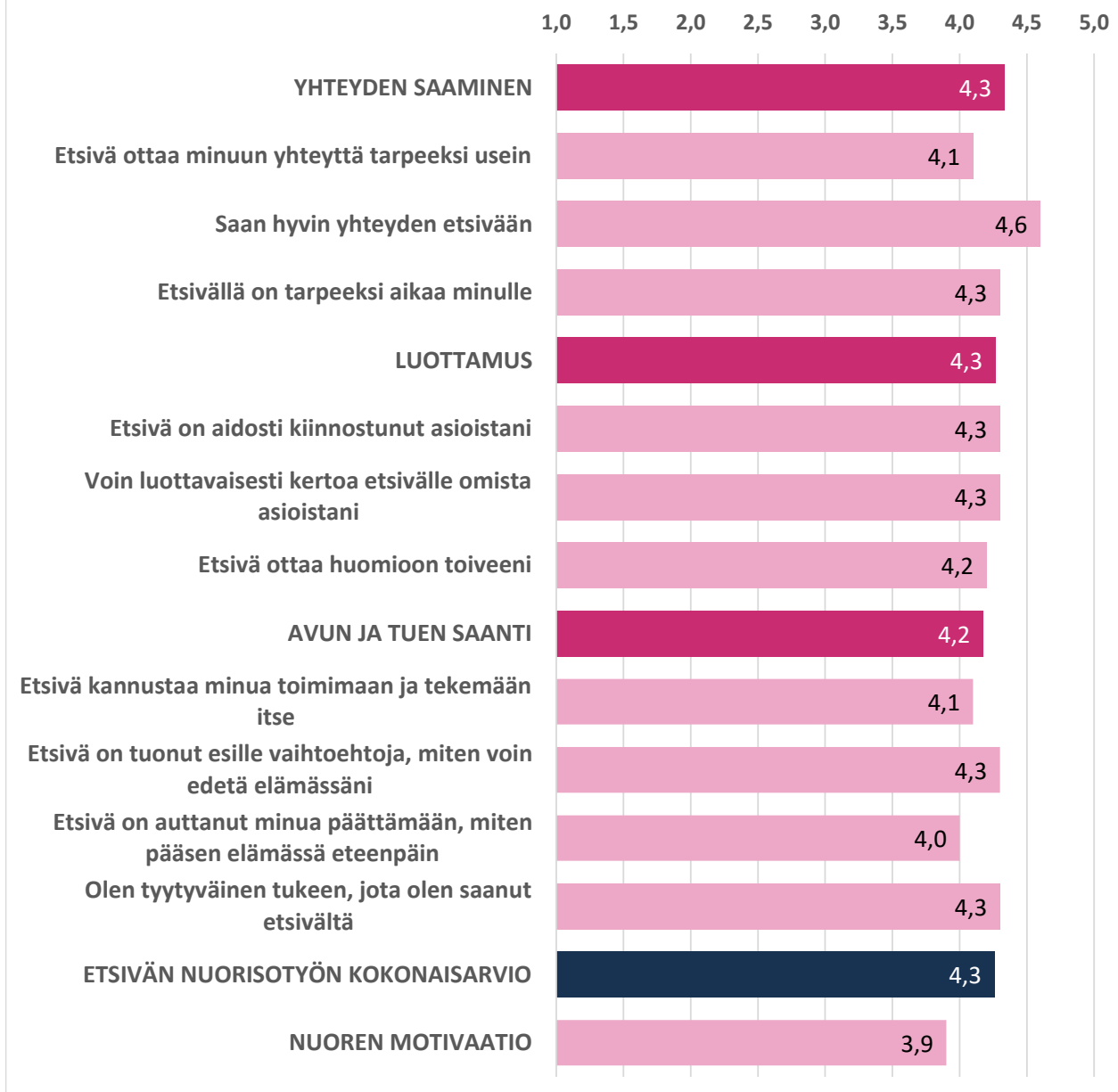
	Eri mieltä*	Ei samaa eikä eri mieltä	Jokseenkin samaa mieltä	Täysin samaa mieltä	Yhteensä	Vastaajia	Keski-arvo**	Koko maa 2021
YHTEYDEN SAAMINEN							4,3	4,6
Etsivä ottaa minuun yhteyttä tarpeeksi usein	4 %	24 %	34 %	38 %	100 %	29	4,1	4,5
Saan hyvin yhteyden etsivään	0 %	10 %	21 %	69 %	100 %	29	4,6	4,8
Etsivällä on tarpeeksi aikaa minulle	4 %	15 %	30 %	52 %	100 %	27	4,3	4,6
LUOTTAMUS							4,3	4,7
Etsivä on aidosti kiinnostunut asioistani	0 %	17 %	34 %	48 %	100 %	29	4,3	4,7
Voin luottavaisesti kertoa etsivälle omista asioistani	4 %	14 %	31 %	52 %	100 %	29	4,3	4,6
Etsivä ottaa huomioon toiveeni	0 %	21 %	38 %	41 %	100 %	29	4,2	4,7
AVUN JA TUEN SAANTI							4,2	4,5
Etsivä kannustaa minua toimimaan ja tekemään itse	4 %	17 %	41 %	38 %	100 %	29	4,1	4,5
Etsivä on tuonut esille vaihtoehtoja, miten voin edetä elämässäni	0 %	18 %	32 %	50 %	100 %	28	4,3	4,5
Etsivä on auttanut minua päättämään, miten pääsen elämässä eteenpäin	0 %	24 %	52 %	24 %	100 %	29	4,0	4,3
Olen tyytyväinen tukeen, jota olen saanut etsivältä	0 %	24 %	24 %	52 %	100 %	29	4,3	4,7
ETSIVÄN NUORISOTYÖN KOKONAISARVIO							4,3	4,6
NUOREN MOTIVAATIO							3,9	4,5
Otan mielelläni vastaan apua ja tukea etsivältä	10 %	24 %	31 %	34 %	100 %	29	3,9	4,5

*Eri mieltä -kohdassa on yhdistetty vastausvaihtoehdot "jokseenkin eri mieltä" ja "täysin eri mieltä"

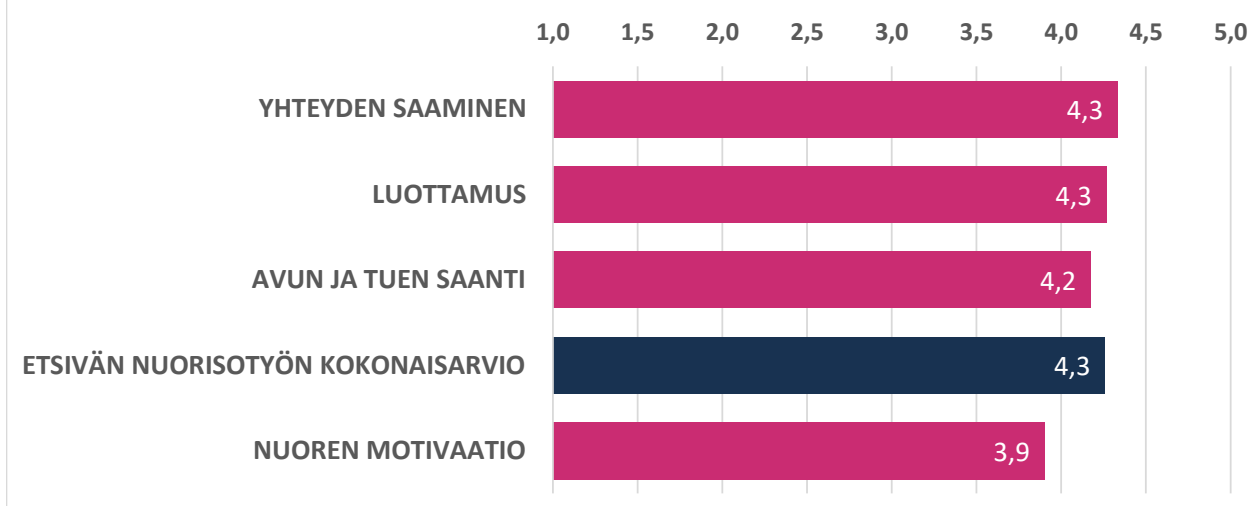
**Keskiarvojen laskenta: Täysin eri mieltä = 1, jokseenkin eri mieltä = 2, ei samaa eikä eri mieltä = 3, jokseenkin samaa mieltä = 4, täysin samaa mieltä = 5

***Samaa mieltä -kohdassa on yhdistetty vastaukset "jokseenkin samaa mieltä" ja "täysin samaa mieltä"

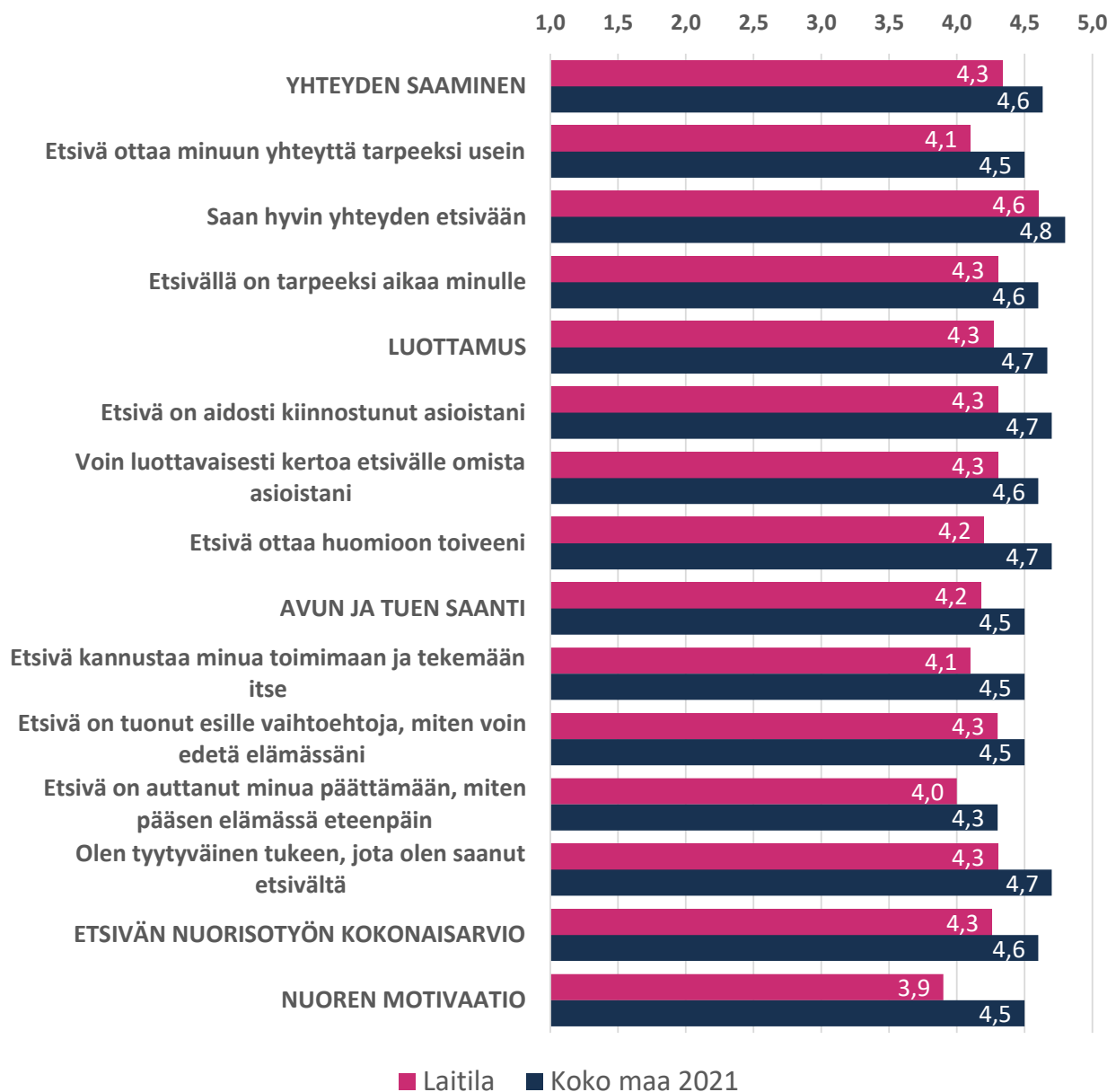
Sovari 2021 - etsivän nuorisotyön arvioinnin keskiarvot



Sovari 2021 - etsivän nuorisotyön arvioinnin keskiarvot



Sovari 2021 - etsivän nuorisotyön arvioinnin keskiarvot

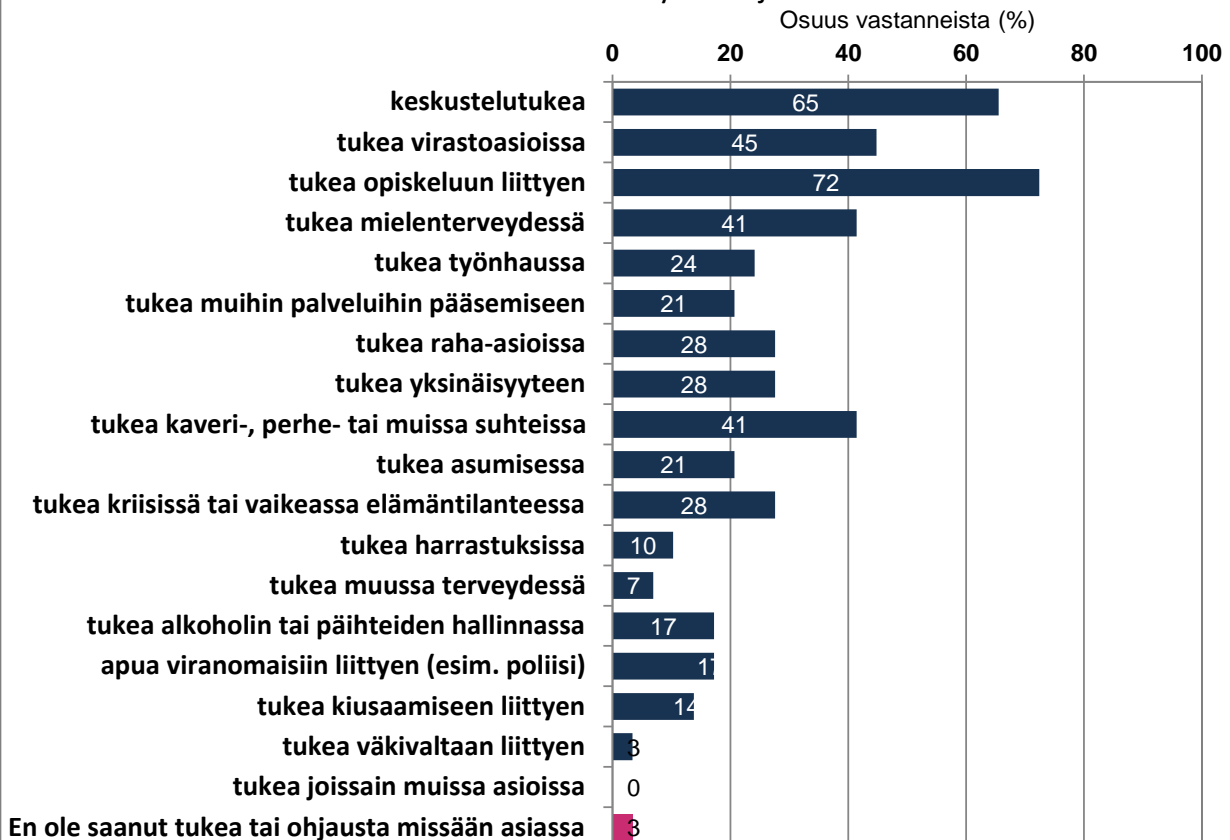


Etsivän nuorisotyön Sovari 2021 -tulokset
Laitila

5. Missä asioissa olet saanut ohjausta tai tukea etsivältä nuorisotyöntekijältä?
(Voit valita yhden tai useita vaihtoehtoja.)

	lkm	Laitila %	Koko maa 2021
keskustelutukea	19	65 %	71 %
tukea virastoasioissa (esim. lomakkeet, Kela, TE-toimisto)	13	45 %	55 %
tukea opiskeluun liittyen	21	72 %	51 %
tukea mielenterveydessä	12	41 %	39 %
tukea työnhaussa	7	24 %	35 %
tukea muihin palveluihin pääsemiseen (esimerkiksi terveyspalvelut, päihdepalvelut)	6	21 %	35 %
tukea raha-asioissa	8	28 %	34 %
tukea yksinäisyyteen	8	28 %	27 %
tukea kaverisuhteissa, perheessä tai muissa ihmissuhteissa	12	41 %	26 %
tukea asumisessa	6	21 %	25 %
tukea kriisissä tai vaikeassa elämäntilanteessa	8	28 %	25 %
tukea harrastuksissa	3	10 %	16 %
tukea muussa terveydessä	2	7 %	12 %
tukea alkoholin tai muiden päihteiden käytön hallinnassa	5	17 %	9 %
apua viranomaisiin liittyen (esimerkiksi poliisi tai lastensuojelu)	5	17 %	4 %
tukea kiusaamiseen liittyen	4	14 %	4 %
tukea väkivaltaan liittyen	1	3 %	2 %
tukea joissain muissa asioissa	0	0 %	3 %
En ole saanut tukea tai ohjausta missään asiassa	1	3 %	1 %
Vastanneita		29	2438

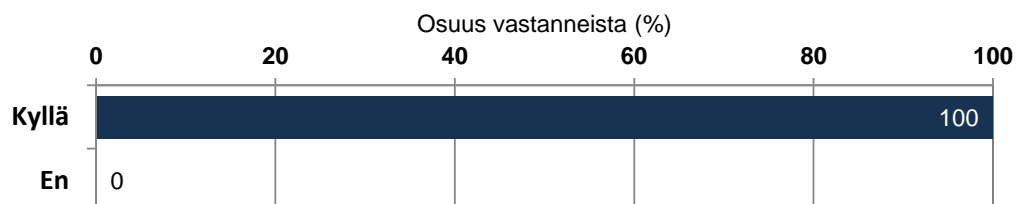
Sovari 2021 - Missä asioissa olet saanut ohjausta tai tukea
etsivältä nuorisotyöntekijältä?



6. Suositteletko etsivää nuorisotyötä muille nuorille?

	lkm	Laitila %	Koko maa 2021
Kyllä	29	100 %	99 %
En	0	0 %	1 %
Yhteensä	29	100 %	100 %
ei tietoa	0		

Sovari 2021 - Suositteletko etsivää nuorisotyötä muille nuorille?



Etsivän nuorisotyön Sovari 2021 -tulokset

Laitila

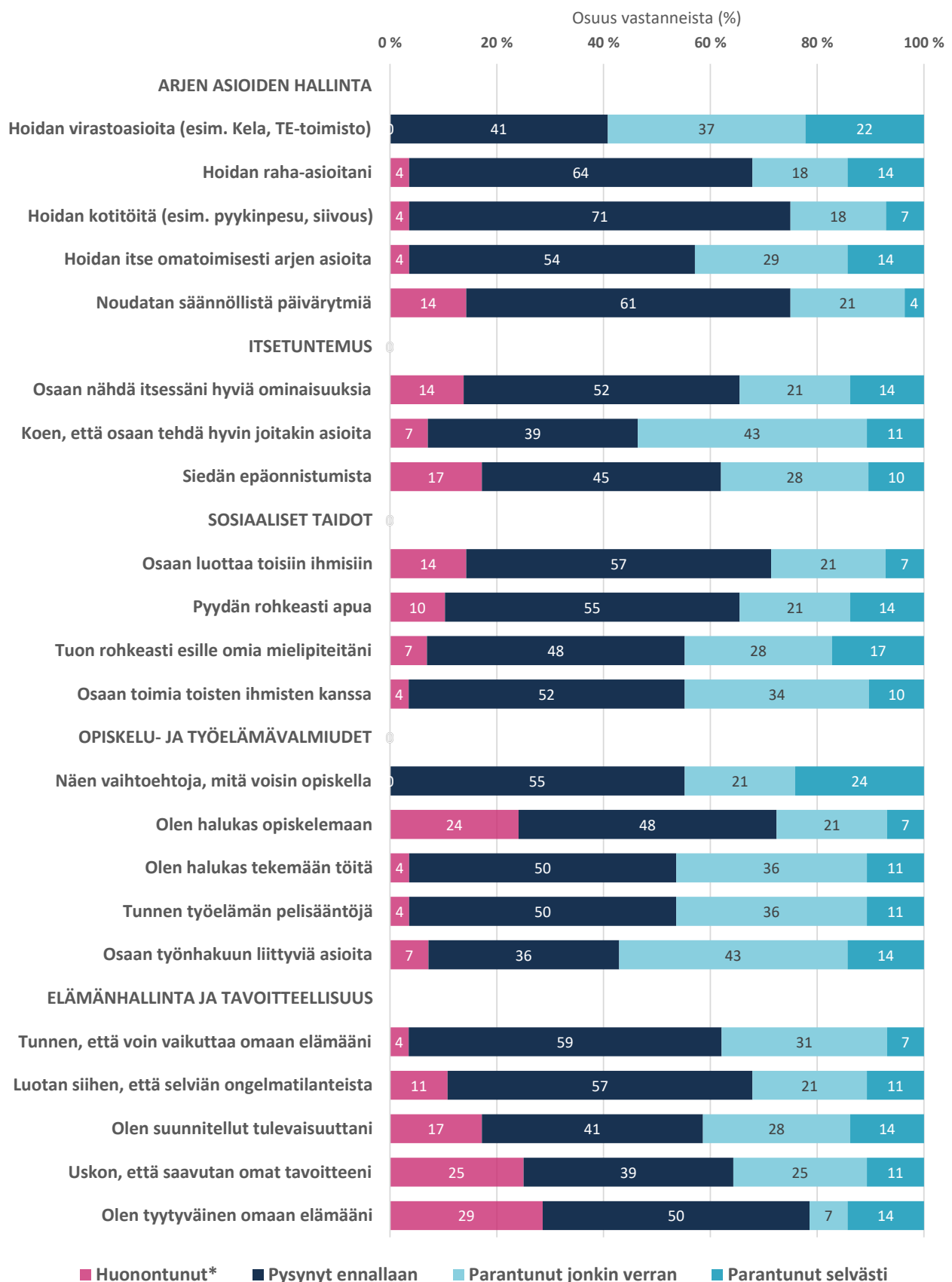
7. Arvioi, ovatko seuraavat asiat muuttuneet kohdallasi etsivän nuorisotyön aikana.

	Huonontunut*	Pysynyt ennallaan	Parantunut jonkin verran	Parantunut selvästi	Yhteensä	Vastaaajia	Parantunut**	Koko maa 2021
ARJEN ASIOIDEN HALLINTA								
Hoidan virastoasioita (esim. Kelan tai TE-toimiston kanssa)	0 %	41 %	37 %	22 %	100 %	27	59 %	61 %
Hoidan raha-asioitani	4 %	64 %	18 %	14 %	100 %	28	32 %	43 %
Hoidan kotitöitä (esimerkiksi pyykinpesu, siivous)	4 %	71 %	18 %	7 %	100 %	28	25 %	33 %
Hoidan itse omatoimisesti arjen asioita	4 %	54 %	29 %	14 %	100 %	28	43 %	50 %
Noudatan säännöllistä päivärytmiä (esimerkiksi herääminen aamulla)	14 %	61 %	21 %	4 %	100 %	28	25 %	42 %
ITSETUNTEMUS								
Osaan nähdä itsessäni hyviä ominaisuuksia	14 %	52 %	21 %	14 %	100 %	29	34 %	52 %
Koen, että osaan tehdä hyvin joitakin asioita	7 %	39 %	43 %	11 %	100 %	28	54 %	55 %
Siedän epäonnistumista	17 %	45 %	28 %	10 %	100 %	29	38 %	42 %
SOSIAALISET TAIDOT								
Osaan luottaa toisiin ihmisiin	14 %	57 %	21 %	7 %	100 %	28	29 %	40 %
Pyydän rohkeasti apua	10 %	55 %	21 %	14 %	100 %	29	34 %	61 %
Tuon rohkeasti esille omia mielipiteitäni	7 %	48 %	28 %	17 %	100 %	29	45 %	48 %
Osaan toimia toisten ihmisten kanssa	4 %	52 %	34 %	10 %	100 %	29	45 %	48 %
OPIKELU- JA TYÖELÄMÄVALMIUDET								
Näen vaihtoehtoja, mitä voisinkin opiskella	0 %	55 %	21 %	24 %	100 %	29	45 %	52 %
Olen halukas opiskelemaan	24 %	48 %	21 %	7 %	100 %	29	28 %	47 %
Olen halukas tekemään töitä	4 %	50 %	36 %	11 %	100 %	28	46 %	55 %
Tunnen työelämän pelisääntöjä	4 %	50 %	36 %	11 %	100 %	28	46 %	46 %
Osaan työnhakuun liittyviä asioita	7 %	36 %	43 %	14 %	100 %	28	57 %	47 %
ELÄMÄNHALLINTA JA TAVOITTEELLISUUS								
Tunnen, että voin vaikuttaa omaan elämään	4 %	59 %	31 %	7 %	100 %	29	38 %	61 %
Luotan siihen, että selviän ongelmatilanteista	11 %	57 %	21 %	11 %	100 %	28	32 %	55 %
Olen suunnitellut tulevaisuuttani	17 %	41 %	28 %	14 %	100 %	29	41 %	56 %
Uskon, että saavutan omat tavoitteeni	25 %	39 %	25 %	11 %	100 %	28	36 %	50 %
Olen tyytyväinen omaan elämään	29 %	50 %	7 %	14 %	100 %	28	21 %	48 %

*"Huonontunut" -kohdassa on yhdistetty vastausvaihtoehdot "huonontunut jonkin verran" ja "huonontunut selvästi"

**"Parantunut" -kohdassa on yhdistetty vastausvaihtoehdot "parantunut jonkin verran" ja "parantunut selvästi"

Sovari 2021 - Nuorten kokemat muutokset etsivän nuorisotyön aikana

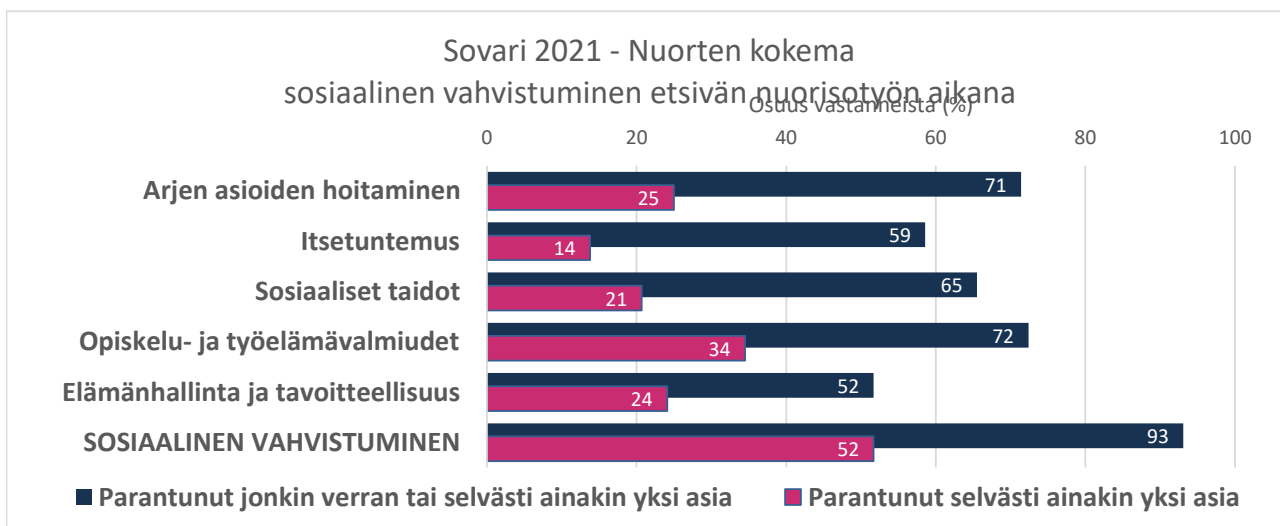


7. Arvioi, ovatko seuraavat asiat 5 osa-alueella muuttuneet kohdallasi etsivän nuorisotyön ajanjaksolla.

Parantunut selvästi jokin asia	Laitila		Koko maa 2021
	lkm	%	
Arjen asioiden hoitaminen	7	25 %	37 %
Itsetuntemus	4	14 %	22 %
Sosiaaliset taidot	6	21 %	28 %
Opiskelu- ja työelämävalmiudet	10	34 %	37 %
Elämönhallinta ja tavoitteellisuus	7	24 %	36 %
SOSIAALINEN VAHVISTUMINEN	15	52 %	59 %
Kaikkien vastaajien määrä	29	100 %	2429

Parantunut selvästi tai jonkin verran jokin asia	Laitila		Koko maa 2021
	lkm	%	
Arjen asioiden hoitaminen	20	71 %	75 %
Itsetuntemus	17	59 %	60 %
Sosiaaliset taidot	19	65 %	67 %
Opiskelu- ja työelämävalmiudet	21	72 %	73 %
Elämönhallinta ja tavoitteellisuus	15	52 %	77 %
SOSIAALINEN VAHVISTUMINEN	27	93 %	92 %
Kaikkien vastaajien määrä	29	100 %	2429

Laitila	Parantunut selvästi jokin asia		Parantunut selvästi tai jonkin verran jokin asia	
	lkm	%	lkm	%
Arjen asioiden hoitaminen	7	25 %	20	71 %
Itsetuntemus	4	14 %	17	59 %
Sosiaaliset taidot	6	21 %	19	65 %
Opiskelu- ja työelämävalmiudet	10	34 %	21	72 %
Elämönhallinta ja tavoitteellisuus	7	24 %	15	52 %
SOSIAALINEN VAHVISTUMINEN	15	52 %	27	93 %
Kaikkien vastaajien määrä			29	100 %



Etsivän nuorisotyön Sovari 2021 -tulokset**Laitila****8. Kerro, mitä myönteisiä kokemuksia sinulla on etsivästä nuorisotyöstä.**

Apua

apua

apua eri tilanteisiin

Apua itsenäiseen elämään ja asioiden hoitamiseen

apua raha asioissa

Apua.

apuja kouluun

Apuja.

i got some new friends for sure.

ihan ok

kaikkea aika paljon.

Kannustusta, apua.

Keskustelu apua ja olkapään sillon ku sitä tarvii. Ja monet hyvät ja hauskat hetket.

keskusteluapua, apua kela asioissa.

Nuokkarilla oleminen on todella kivaa, nuorisotyöntekijät pelaavat pelejä, juttelevat ja tukevat kaikessa.

Olen saanut apua kouluun menemiseen.

Olen saanut hyviä keskusteluja, apua työttömäksi ilmoittautumisessa, apua koulutukseen

haussa, apua työttömyyspäivien ilmoittamiseen, tiedon siihen että aina autetaan ja vähän kivaa

tekemistä kun oltiin heinäkasoja kokoamassa. Etsivät työntekijät olivat mukana harrastuksessani myös. Kyselevät kuulumisia.

Sain selville mihin opiskelu paikkaan haluan

Seuraa, tukea ja iloa

Suoraan sanottuna en tiedä olisinko enää hengissä ilman paikallisia etsiviä. Pähitteet ovat olleet

iso osa elämäni yli 10 vuotta, mutta se ei vaikuttanut heidän suhtautumiseensa minua kohtaan.

He eivät ole ikinä tuominneet minua.

Tutustua mahtavuihin ihmisiin ja joita oikeasti kiinnostaa.

Uutta näkökulmaa koulutus vaihtoehtoihin

Varmuutta eri päätöksiin.

Etsivän nuorisotyön Sovari 2021 -tulokset
Laitila

9. Kerro, mitä kielteisiä kokemuksia sinulla on etsivästä nuorisotyöstä.

-

Ahdistusta

ei mittää

Ei mitään

Ei mitään

ei mitään

Ei ole

ei ole

ei ole

Ei ole kielteisiä kokemuksia

Ei ole kielteisiä kokemuksia.

emt

en mä tiä

Huoliilmoitukset ja sossu merkinnät

Joskus näkemuserot kuitenkin ovat liian suuria

Etsivän nuorisotyön Sovari 2021 -tulokset
Laitila

10. Miten etsivää nuorisotyötä tulisi mielestäsi kehittää?

-

ANTAKAA HEILLE LUPA HENGAILLA KAUPUNGILLA NUORTEN KANSSA JOS AIKA SOVITAAN.

Ei mitenkään. Ne on parhaita.

Ei mitään

ei mitään

ei mitään

ei mitään

Ei tule mitään mieleen.

ei yhtään

emt

en tiedä

en tiiä

Enemmän kivaa, oikeaa tekemistä

Etsivien pitäisi uskaltaa ottaa selvää niistäkin asioista mistä kukaan ei halua puhua. Itse ainakin olisin valmis jakamaan omia kokemuksiani ja näkemyksiäni ja tiedän monta muutakin jotka mielellään jakaisivat näkemyksiään.

Tapahtumia

Etsivän nuorisotyön Sovari 2021 -tulokset

Laitila

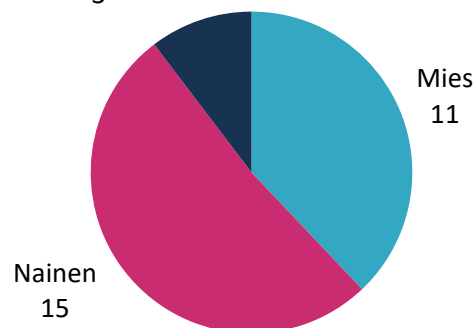
VASTAAJIEN TAUSTATIETOJA

11. Sukupuoli

	lkm	Laitila %	Koko maa 2021
Mies	11	38 %	43 %
Nainen	15	52 %	50 %
Muu / en halua määrittellä	3	10 %	7 %
Yhteensä	29	100 %	2426
Ei tietoa	0		17

Sovari 2021 - vastaajien sukupuoli

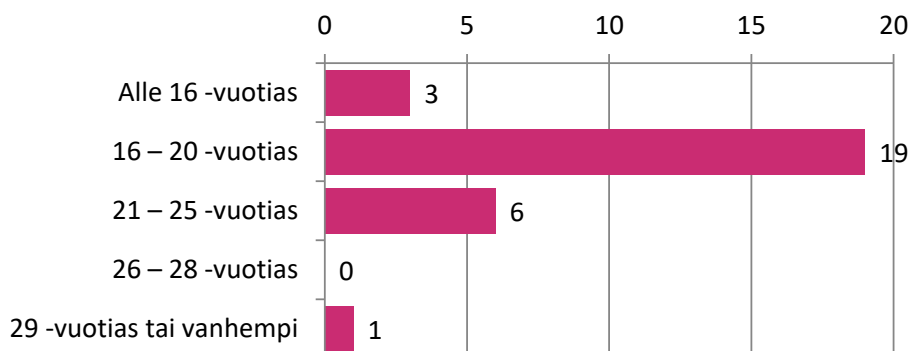
Muu / en halua
määrittellä
3



12. Minkä ikäinen olet?

	lkm	Laitila %	Koko maa 2021
Alle 16 -vuotias	3	10 %	3 %
16 – 20 -vuotias	19	65 %	44 %
21 – 25 -vuotias	6	21 %	40 %
26 – 28 -vuotias	0	0 %	10 %
29 -vuotias tai vanhempi	1	4 %	3 %
Yhteensä	29	100 %	2433
ei tietoa	0		10

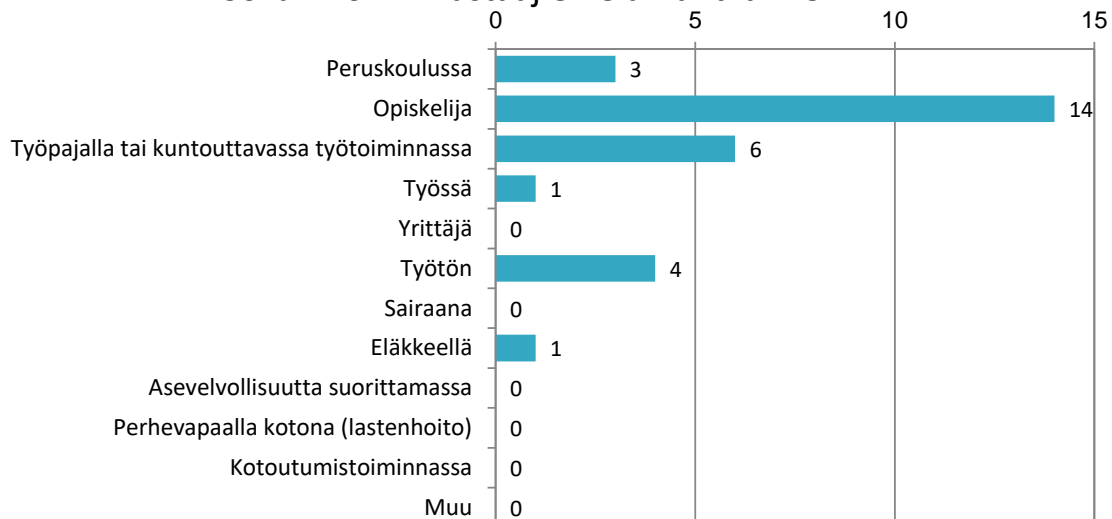
Sovari 2021 - vastaajien ikä



13. Millainen on elämäntilanteesi tällä hetkellä?

	Ikm	Laitila %	Koko maa 2021
Olen peruskoulussa	3	10 %	2 %
Olen opiskelija	14	48 %	32 %
Käyn työpajalla tai kuntouttavassa työtoiminnassa	6	21 %	15 %
Käyn työssä	1	4 %	12 %
Olen yrittäjä	0	0 %	0 %
Olen työtön	4	14 %	23 %
Olen sairaana	0	0 %	6 %
Olen eläkkeellä	1	3 %	3 %
Suoritan asevelvollisuutta	0	0 %	0 %
Olen perhevapaalla kotona (lastenhoito)	0	0 %	1 %
Olen kotoutumiskoulutuksessa tai muussa kotoutumistoiminnassa	0	0 %	0 %
Muu	0	0 %	6 %
Vastaajien määrä	29		1526
ei tietoa	0		917

Sovari 2021 - vastaajien elämäntilanne



14. Miltä kyselyyn vastaaminen tuntui?

	Ikm	Laitila %	Koko maa 2021
1 Vaikealta	2	7 %	4%
2 Kohtalaisen helpolta	11	38 %	31%
3 Helpolta	16	55 %	66%
Yhteensä	29	100 %	2430
Keskiarvo (1-3)	2,5		2,6
	Ikm	Laitila %	Koko maa 2021
1 Epämiellyttävältä	1	4 %	5 %
2 Neutraalilta	16	57 %	39 %
3 Mukavalta	11	39 %	56 %
Yhteensä	28	100 %	2414
Keskiarvo (1-3)	2,4		2,5

Etsivän nuorisotyön Sovari 2021 -tulokset

Laitila

Into - etsivä nuorisotyö ja työpajatoiminta ry on tuottanut muokattavia infograafeja, jotka sisältävät Sovari-tietoihin ja PAR-tilastoihin pohjautuvaa kuvamateriaalia etsivän nuorisotyön käyttöön. Voit hyödyntää kuvia diaesityksissä, somepostauksissa, raporteissa jne.

Infograafit ovat ladattavissa täältä:

<https://www.intory.fi/materiaalipankki/muokattavat-infograafit-etsivasta-nuorisotyosta/>

3. infograafiin voit muokata oman organisaatiosi Sovari-tuloksia.

Täytä Sovari-taulukon alla olevat oman organisaatiosi etsivän nuorisotyön Sovari-luvut:

Organisaation nimi: vaihda tilalle oman kuntasi tai organisaatiosi nimi	Vuosiluku:	2021
Laitila		
93 % nuorista on kokenut sosiaalista vahvistumista etsivän nuorisotyön aikana		
4,3 nuoret antavat etsivälle nuorisotyölle arvion (asteikko 1-5)		
Myönteisiä edistysaskelia on koettu		
71 % arjen taidoissa		
52 % elämänhallinnassa		
72 % opiskelu- ja työelämävalmiuksissa		
65 % sosiaalisissa taidoissa		
59 % itsetuntemuksessa		

Etsivän nuorisotyön sitaatti-infograafiin (4. tai 5. infograafisivu)

voit poimia haluamasi työpajan valmentautujan vastauksen Hyvät kokemukset -sivulta.

Tarvittaessa voit lyhentää sitaattia kuvaruutuun sopivan mittaiseksi.

